




Asistent rozpočtára

S novou verziou programu 16.00 sme rozšírili služby poskytované všetkým používateľom s platným balíkom podpory. Priamo v programe je dostupný **Asistent rozpočtára**, ktorý prináša odborné informácie využiteľné pri rozpočtovaní a kalkulovaní stavebných prác alebo aj kontrole rozpočtov a cenových ponúk. Obsahuje informácie o rôznych technológiách vrátane príkladov ich rozpočtovania, informácie o legislatívnych predpisoch, bezpečnostných predpisoch, rôzne tipy na efektívnu prácu v programe CENKROS plus a množstvo iných, využiteľných informácií.

1. Spustenie Asistenta rozpočtára


Ak chceme získať informácie o technológii, s ktorou nemáme veľa skúseností, prípadne si pozrieť príklad jej rozpočtovania, tak môžeme využiť Asistenta rozpočtára. Spustiť ho môžeme priamo z otvorenej zákazky alebo

cenníkovej databázy pomocou ikonky .

Ponúkne sa nám možnosť výberu:

- Technológia činností.
- Tipy pre CENKROS plus.

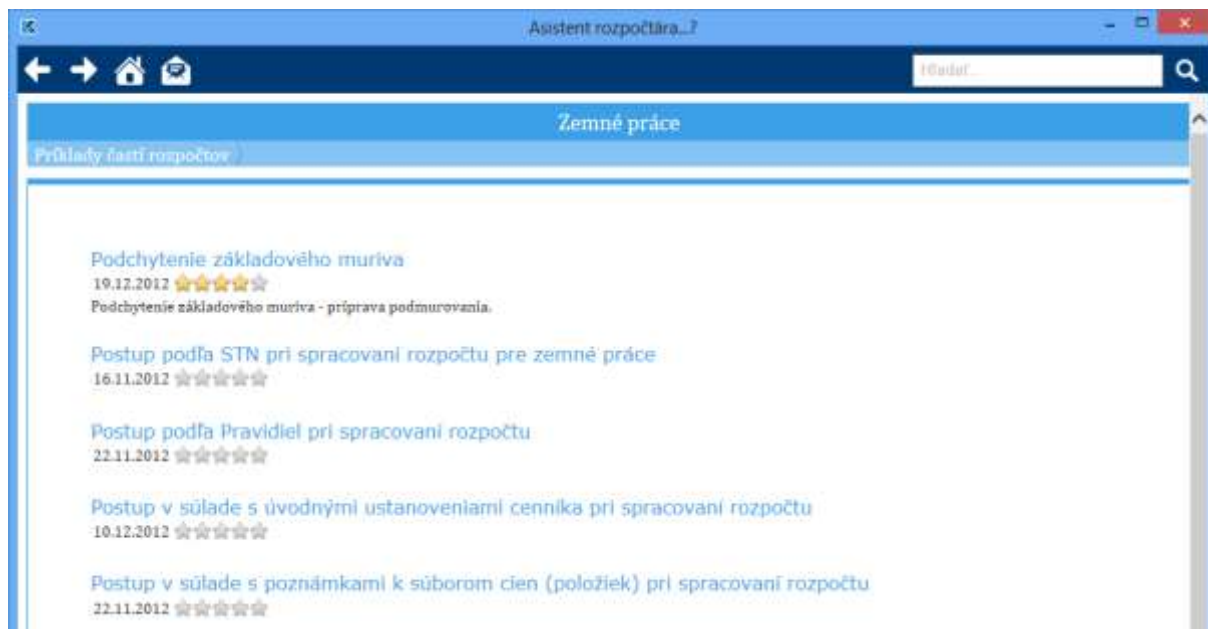


 **TIP:** Prístup k asistentovi je aj v okne vyhľadavanie položiek podľa popisu. Po otvorení asistenta nám budú zobrazené relevantné články, ktoré súvisia s hľadaným slovom (činnosťou alebo materiálom).

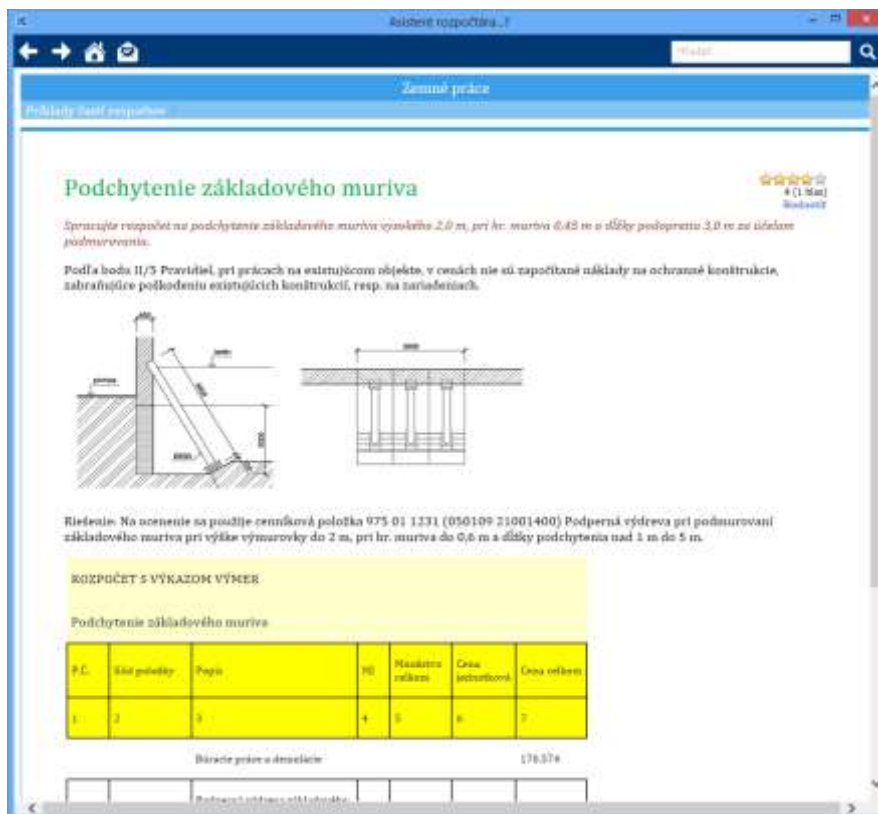
Ak potrebujeme nájsť slovo (činnosť, materiál, technológiu), pričom nevieme v ktorej činnosti máme hľadať, tak do vyhľadávania (v pravom hornom rohu) zadáme potrebné slovné spojenie a následne nám asistent ponúkne zoznam možností, v ktorých sa dané spojenie nachádza.

2. Technológia činností

Technológia činností je rozdelená do jednotlivých činností, ktoré keď zvolíme, tak sa nám rozbalí zoznam technológií, z ktorých si vieme vybrať tú, ktorá nás zaujíma pri zostavovaní rozpočtu alebo kalkulácie a kde chceme nájsť potrebné informácie.

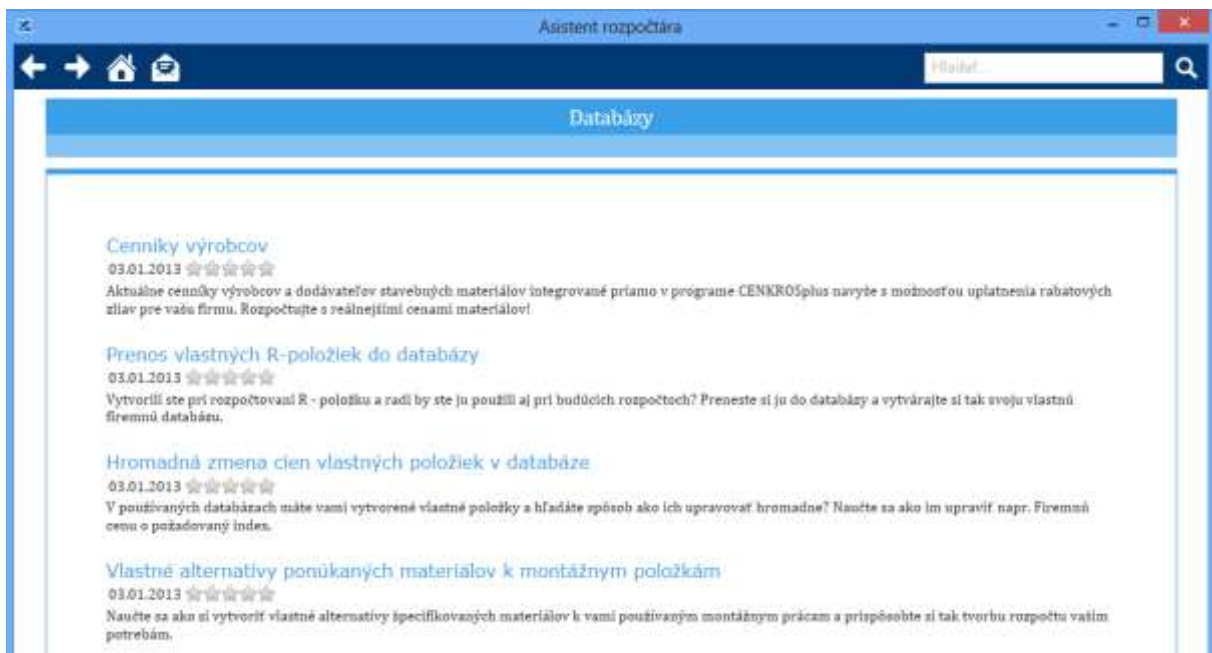


Podľa toho akú technológiu si zvolíme, nájdeme články alebo postupy výpočtu aj s názornými príkladmi.




3. Tipy pre CENKROS plus

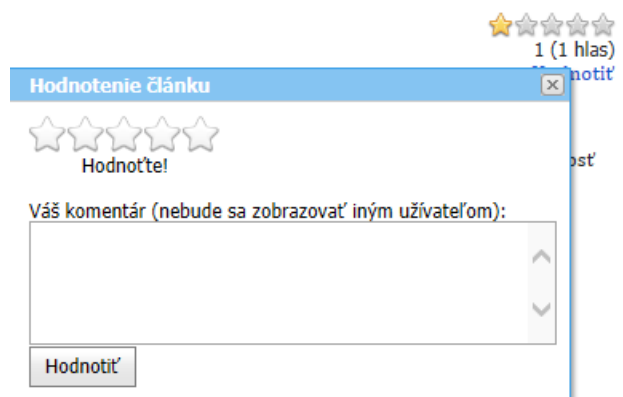
Druhou možnosťou je výber Tipy pre CENKROS plus, kde nájdeme tipy a triky pre efektívnu prácu s programom.



4. Nápady, námety a komentáre

Články sa môžu navyše ohodnotiť a okomentovať, a tak poskytnúť informáciu o jeho kvalite a prínose aj pre ostatných používateľov programu.

Ak by ste privítali článok o nejakej ďalšej technológii alebo mali nápad, ako vylepšiť existujúce, môžete nám svoje pripomienky zaslať priamo z programu e-mailom ().



Poznámka: Články budú neustále dopĺňané o nové technológie, legislatívne úpravy a upravovať sa budú na základe vašich pripomienok a návrhov.