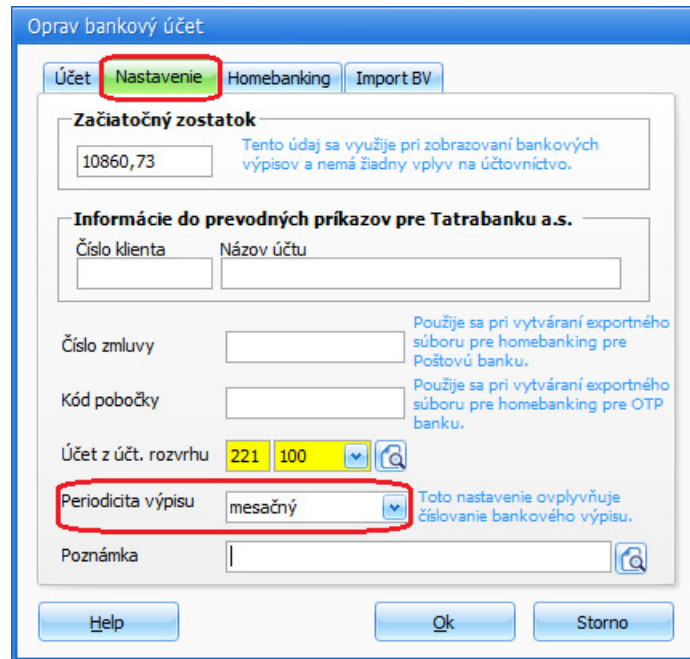
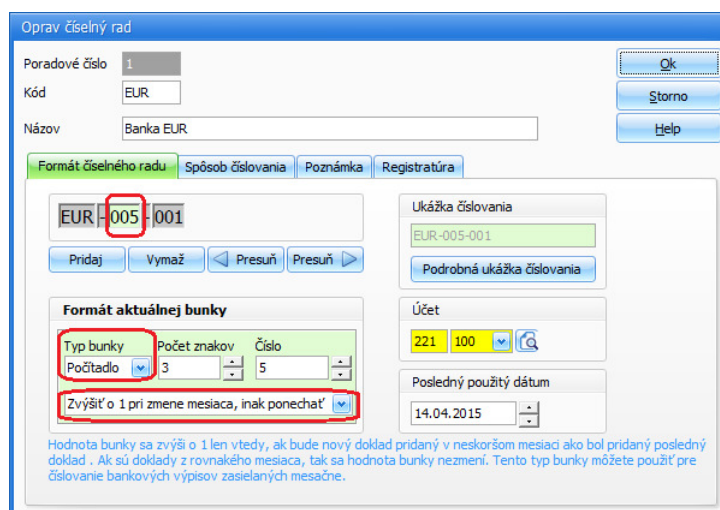


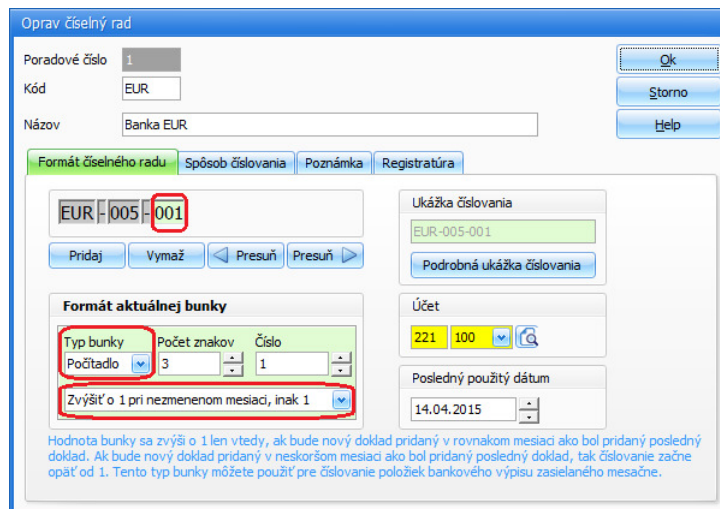
Nastavenie  islovania nov ho bankov ho  ctu

 islovanie nov ho bankov ho  ctu je mo n  nastaviť u  priamo pri vytv ran  bankov ho  ctu v menu ** iseln k - Bankov   cty** v z lo ke „**Nastavenie**“, kde je potrebn  zadať periodicitu doru ovania bankov ch v pisov.



Periodicitu v pisu nastav me podl a per ody doru ovania bankov ho v pisu, to znamen ,  e ak banka zasiela bankov  v pis denne zvol me periodicitu denn , ak mesa ne zvol me mesa n  a pod. Toto nastavenie sa prenesie aj do  islovania dokladov (**Firma – Nastavenie –  islovanie dokladov**).





Periodicitu v pisu je mo n e u  na vytvorenom bankovom  cte zmeni  v menu ** iseln k – Bankov e  cty**, kde cez voľbu **„Oprav“** vst pime do dan ho bankov ho  ctu a v z lo ke **„Nastavenie“** zvolime nov u periodicitu.

POZOR! Zmena periodicity v nastaveniach bankov ho  ctu sa premietne do  islovania dokladov iba v pr pade, ak sa v evidencii  ctovn ch dokladov nenach dza  iadny  ctovn  z pis dan ho bankov ho v pisu.

Ak zmenime periodicitu v pisu pr chom v evidencii  ctovn ch dokladov e te **nie je z pisan y  iadny  ctovn  z pis** dan ho bankov ho v pisu, program **automaticky zmeni** aj nastavenie  islovania bankov ho  ctu v menu Firma – Nastavenie –  islovanie dokladov.

V pr pade, ak zmenime periodicitu v pisu pr chom v evidencii  ctovn ch dokladov **sa u  nach dzaj u  ctovn  z pisy** dan ho bankov ho v pisu, program **nezmeni** nastavenie  islovania bankov ho  ctu. V tomto pr pade je potrebn e zmenu  islovania vykona  ru ne aj v menu **Firma – Nastavenie –  islovanie dokladov**, podľa n vodu „Nastavenie  islovania existuj cich bankov ch  ctov“.

Ak sa rozhodneme zmeni  sp sob  islovania v priebehu roka, nahoden  doklady pre islujeme cez menu **Evidencia –  ctovn  doklady** – z lo ka **Funkcie** – tla idlo ** al ie funkcie** – voľba **Hromadn e pre islovanie dokladov**.