

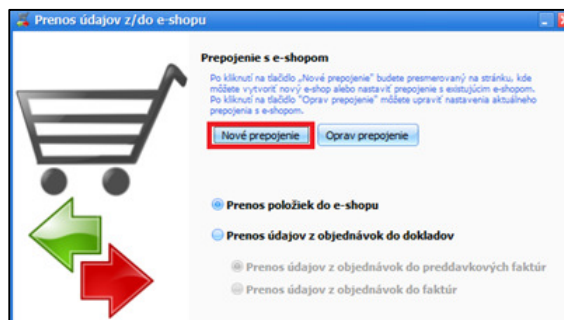


Vytvorenie nového E-shopu INTEO a prepojenie s Alfou plus

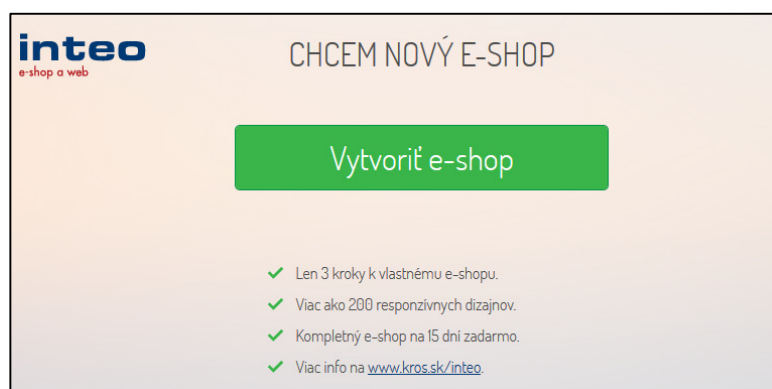
E-shop INTEO je ideálna voľba pre všetkých, ktorí chcú predávať svoj tovar cez internet. Umožňuje automatický prenos údajov medzi internetovým obchodom a programom.

Vytvorenie a prepojenie E-shopu INTEO

- Z hlavného menu v programe vyberte **Firma/Importy a Exporty/Import a Export údajov z/do e-shopu**,
- v zobrazenom formulári v časti **Prepojenie s e-shopom** kliknite na **Nové prepojenie**.



- automaticky je zobrazená internetová stránka <https://eshops.inteo.sk/> a nový e-shop vytvorte kliknutím na tlačidlo **Vytvoriť e-shop**.



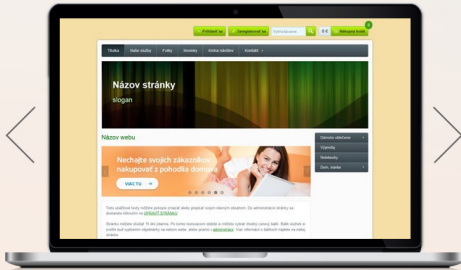


- Zobrazí sa formulár, v ktorom vyplňte **Adresu e-shopu**. Adresa e-shopu je jedinečný názov, kde po jej vyplnení je zobrazená informácia či je adresa voľná, alebo nie.
- Ďalej je potrebné vyplniť **kontakt** a zakliknúť **súhlas s licenčnými podmienkami**. Po vyplnení údajov kliknite na **Vytvoriť e-shop**.

Adresa e-shopu: .inteo.sk

Gratulujeme doména je voľná!

Dizajn:



Kontakt:

Súhlasím s [licenčnými podmienkami](#) služby INTEO.

- V tejto časti môžete **Zobraziť stránku e-shopu** alebo **Prejsť do administrácie**. V časti administrácie môžete jednoduchým spôsobom vytvárať obsah a vzhľad svojho e-shopu.

Gratulujeme!
Váš nový e-shop bol úspešne vytvorený.

E-shop má adresu: <http://skusimeto.inteo.sk>

[Zobraziť stránku e-shopu](#)

Do administrácie, ktorá vám umožní spravovať obsah e-shopu, sa prihláste na adrese: <http://skusimeto.inteo.sk/admin>

[Prejsť do administrácie](#)

FLOX 2.0 inteo

SEO | SPRIEVODCA

[Zobraziť webstránku](#) | [administrator](#) | [Objednať INTEO](#) | [Odhlásenie](#)

[Stránky](#) | [Produkty](#) | [Objednávky](#) | [Klienti](#) | [Design](#) | [Súbory](#) | [Nastavenia](#)


Stránky

- SK
- Titulka
- E-shop
- Naše služby
- Galéria
- Blog
- Kontakt

[Nová stránka](#)

- Po úspešnom vytvorení e-shopu je v Alfe plus zobrazená informácia **Prepojenie s e-shopom bolo úspešné**.

Prenos údajov z/do e-shopu



Prepojenie s e-shopom

Po kliknutí na tlačidlo „Nové prepojenie“ budete presmerovaný na stránku, kde môžete vytvoriť nový e-shop alebo nastaviť prepojenie s existujúcim e-shopom. Po kliknutí na tlačidlo „Oprav prepojenie“ môžete upraviť nastavenia aktuálneho prepojenia s e-shopom.

[Nové prepojenie](#) [Oprav prepojenie](#)

Prepojenie s e-shopom bolo úspešné.

- Prenos položiek do e-shopu
- Prenos údajov z objednávok do dokladov
 - Prenos údajov z objednávok do preddavkových faktúr
 - Prenos údajov z objednávok do faktúr