

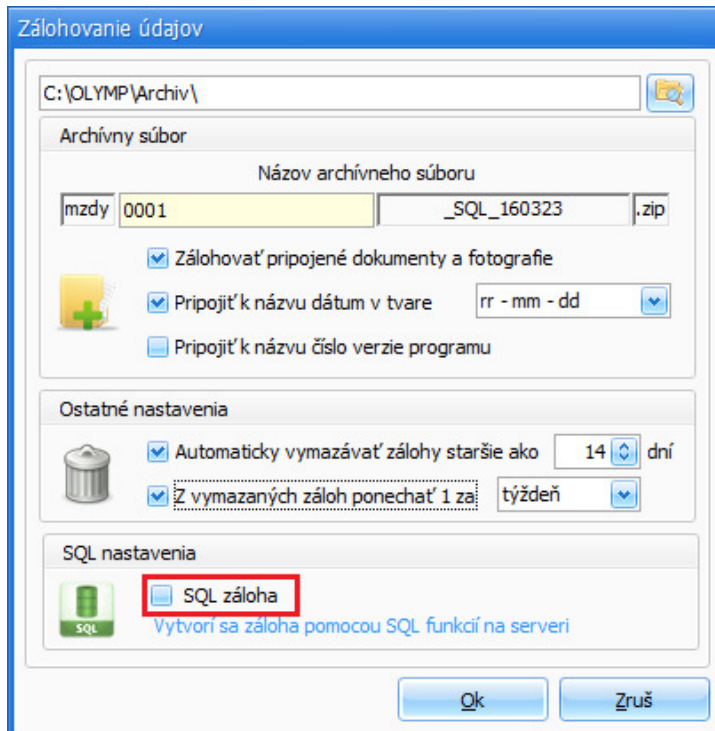
Zmeny v podpore SQL servera

Vzhľadom na neustály vývoj v informačných technológiách a snahe zabezpečiť stabilný program pre používateľov, je od 01. 07. 2016 najnižšou podporovanou verziou SQL pre program Olymp **SQL server 2005**. Nižšie verzie SQL servera (**napr. SQL server 2000**) po tomto termíne už nie sú podporované.

Hardvérové a softvérové požiadavky na server:


- server je vyhradený PC, na ktorom sa nebudú pravidelne používať klientske aplikácie (Word, Excel, Outlook...),
- procesor minimálne 2GHz, RAM minimálne 2 GB (pre WIN XP) prípadne 3 GB (pri novších WIN),
- názov PC – iba písmená anglickej abecedy, bez diakritiky,
- operačný systém - minimálne Microsoft Windows XP Professional (max pre 10 klientov), Windows 7 Professional, Microsoft Windows 2003 Server alebo Microsoft Windows 2008 Server,
- pre dáta Olympu (kde sú vložené MDF a LDF súbory) vyhradiť, resp. pridať nový adresár v roote disku (napr. C:/SQLData),
- národné prostredie musí byť nastavené na slovenčinu,
- na serveri musí byť vypnutý softvérový firewall alebo pridaná výnimka pre port 1433 cez, ktorý komunikuje SQL server.

Z vyššie uvedeného dôvodu Vám odporúčame prekontrolovať parametre Vášho SQL servera. Taktiež odporúčame, aby ste prešli na čo možno najnovší typ SQL servera (2014 a novší). Pred inštaláciou novšieho SQL servera je potrebné vytvoriť zálohu Vašej databázy s prevodom SQL na access, aby sa Vám následne podarilo pripojiť databázu na novší SQL server.




Postup:

1/ Vytvorte aktuálnu zálohu Vašej databázy cez menu **Firma – Zálohuj** bez označenej voľby SQL záloha.

 Prevod databázy z SQL na access môže trvať aj niekoľko desiatok minút – závisí to predovšetkým od veľkosti Vašej databázy.

2/ Cez menu **Firma – Otvor firmu** odpojte Vašu firmu z **Pripojených firiem**.

3/ Nainštalujte novší SQL server, nakonfigurujte ho a nastavte prístupové práva.

 Postup na inštaláciu SQL servera nájdete na našej webovej stránke v sekcii Podpora - Olymp mzdy a personalistika – Často kladené otázky, po zadaní textu **SQL**.

4/ V programe OLYMP cez menu **Firma – Obnov zo zálohy**, obnovte databázu z vytvorenej zálohy na nový SQL sever.